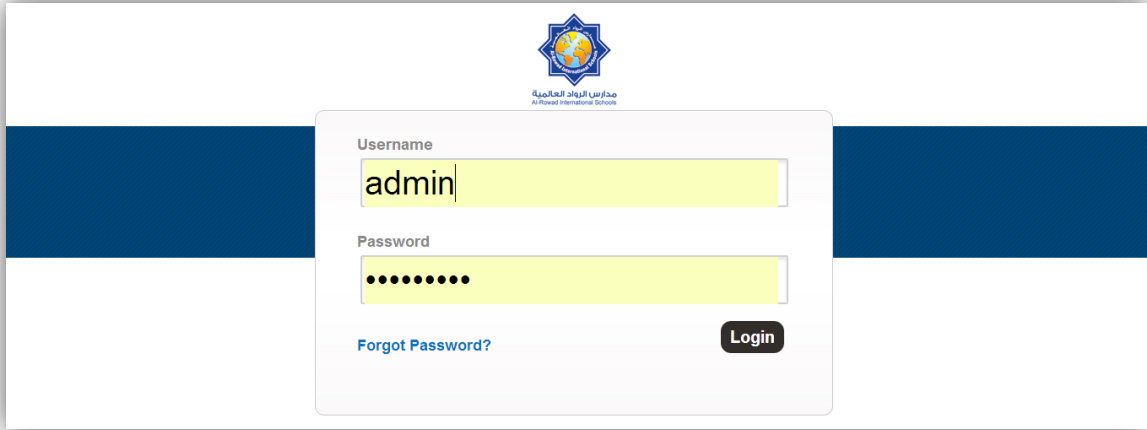


الدليل الإجرائى لعملية القبول والتسجيل (الطالب وولى الأمر)

خطوات تقديم الطالب أو ولى الأمر للإلتحاق بالمدارس بصف دراسى معين إلكترونياً :

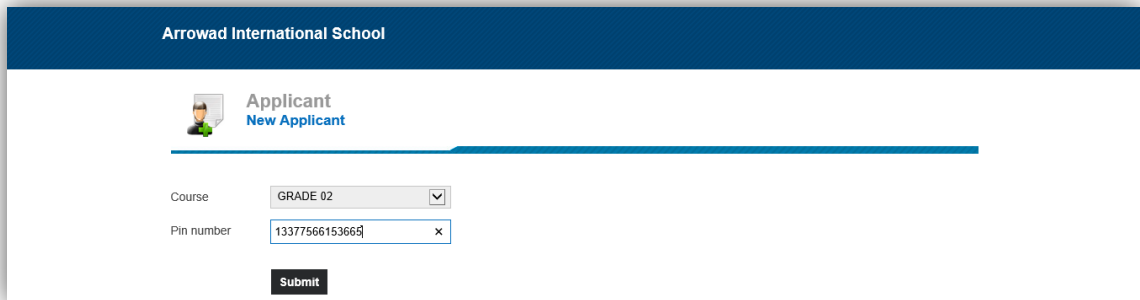
- فضلاً قم بزيارة البوابة الإلكترونية للمدارس عن طريق الرابط (www.arrowad.sch.sa) مباشرةً، ثم أختَر التسجيل الإلكتروني للمدارس.



- أذهب إلى القائمة المنسدلة Course سوف يتم عرض جميع الصفوف الدراسية المتاحة حالياً لعملية التسجيل، ومن ثم أختَر الصف الدراسي المراد الإلتحاق به




- إذا كان الصف الدراسي المختار قد تم إيقاف القبول المطلق عليه، فيلزم المتقدم الحصول على رقم معرف خاص (Pin) من إدارة القبول والتسجيل ليتمكن المتقدم من تعبئة نموذج التسجيل الإلكتروني .



- يتم عرض نموذج التسجيل الإلكتروني، حيث يجب تعبئة البيانات بكل دقة وخاصة البيانات التي لديها علامة (*) حيث لا يتم قبول طلب التسجيل الإلكتروني إلا إذا كانت هذه الحقول ممتلئة ببيانات صالحة وصحيحة، ثم الضغط على Save & Proceed.

Arrowad International School

 Applicant
New Applicant

Course: GRADE 09

Fields marked with * must be filled.

Personal Details

First Name* Middle Name Last Name*

Date of Birth* 2008-07-17 Gender: Male Female Nationality: Saudi Arabia

Contact Details

Address Line1 Address Line2 City

State PIN code Country: Saudi Arabia

Phone Mobile Email

Upload User Photo

تنوية:

- a. يجب تعبئة جميع الحقول التي تحمل علامة (*) أمامها ببيانات صالحة وصحيحة
- b. يجب الا يزيد حجم الصورة الخاصة بالمتقدم عن (500 كيلوبايت) كحد أقصى وتكون ذات نسق صورة مناسب
- c. يجب إلحاق الملفات الداعمة لعملية القبول من مستندات ووثائق (يمكن للمستخدم رفع أكثر من ملف بالضغط على Add) وبتنسيقات مختلفة

- يتم عرض إحدي رسائل النظام التي تفيد بإتمام عملية التسجيل بنجاح ومن ثم طباعة مستند التسجيل، حيث يتم طباعة جميع البيانات المدخلة والهامة بهذا المستند، حيث يعد المراجع الرئيس لإتمام إجراءات القبول والتسجيل.



Arrowad International School
Prince Muqrin St. - El Nozha District - Riyadh

Basic Information

Application Date	July 17, 2013
Last Name	Al-Khalaf
Middle Name	Saad
First Name	Mohammed
Application Status	Pending
Application Fee	NOT PAID
Gender	Male
Nationality	Saudi Arabia
Registration Amount	3000.0

Admission Information

Course	GRADE 09
Registration No.	6

Contact Information

تنوية:

- يجب طباعة مستند التسجيل الإلكتروني حيث يعد المرجع الرئيس لإتمام عملية التسجيل
- هناك عدد من الحقول الهامة بالمستند والتي منها (تاريخ التسجيل - حالة الطلب - رسوم التسجيل - رقم التسجيل)
- يجب إلحاق الملفات الداعمة لعملية القبول من مستندات ووثائق (يمكن للمستخدم رفع أكثر من ملف بالضغط على Add)
ويتنسيقات مختلفة